

Instalace podpory pro CIS řady 6.xx.xx

Z důvodu přechodu na novější verzi vývojového prostředí je nutné nainstalovat i novou podporu pro spuštění aplikací **CIS 6.00.00** a vyšší. **Bez této podpory nebude možné od výše uvedené verze spustit program CIS!**

Instalaci nového prostředí můžete provést dopředu kdykoliv před instalací verze **CIS 6.00.00**. Tato instalace nemá vliv na fungování stávajících ani minulých verzí **CIS 5.xx.xx**.

Pro instalování musíte mít oprávnění instalovat programy, pokud jej nemáte, nepodaří se instalaci spustit. V takovém případě kontaktujte Vaše IT, aby provedli instalaci tohoto souboru.

Postup instalace

Ze stránek pro stažení verzí (www.pors-sw.cz) si stáhněte instalační soubor podpory **PBDK2019 (MSI)**



Na úvodní obrazovce PORS software je to řádek **PowerBuilder DK 2019 PBDK2019 (MSI)**. V obrázku je označen šipkou.

PORS software a.s. - Informační systémy pro každého

Cílem naší nabídky je fungující firemní agenda se znalou obsluhou a s dostatkem dostupných informací pro sledování a řízení Vaší firmy, pracující na kvalitní technice, splňující všechny vykazovací povinnosti vůči státu a samozřejmě také Vaše dobrá prezentace na trhu. [více o firmě](#)

Nejnovější dokumenty

[Projekty PORS jsou GDPR Ready](#)

[Zásady projektů PORS pro nakládání a ochranu osobních údajů](#)

Hledáme komplexní řešení pro řízení firmy

Nabízené moduly

- [Manažerské rozbor a datové sklady](#)
- [Evidence majetku](#)
- [Podniková spořitelna](#)
- [Účetnictví](#)
- [Malobchod](#)
- [Evidence členů](#)
- [Autodoprava](#)

Hledáme aktualizace a novinky v IS CIS

PowerBuilder DK 2019 [PBDK 2019 \(MSI\)](#)

- Aktuální verze CIS [5.36.00 \(EXE\)](#)
- Aktuální verze CIS [5.36.00 \(MSI\)](#)
- Aktuální verze PAM [5.36.00 \(EXE\)](#)
- Aktuální verze PAM [5.36.00 \(MSI\)](#)
- Aktuální verze POS [2.00.13](#)
- Aktuální verze [Inventory 1.00.18](#)
- Aktuální verze [EET Client Sybase 10 3.0.0.1](#)
- Aktuální verze [EET Client Sybase 12 3.0.0.1](#)

Elektronická evidence tržeb

novinky, informace, zákon >>

Hlavní stránka
Návrat na hlavní stránku našeho webu

Novinky
Uživatelské novinky ve verzích CIS

Produkty
Podrobné informace o našich produktech

Ceník
Ceník našich produktů a služeb, které poskytujeme

Stažení
Stažení aktualizací našich produktů



V případě, že se nacházíte na seznamu aktualizací verzí CIS, nachází se na pozici první nabídky pro stažení. Jako nabídka **PowerBuilder Deployment Kit 2019**. Na obrázku označeno šipkou.

Stažení aktualizací IS CIS

Stažení aktualizací IS CIS

- [Stažení - POS \(2.00.13\)](#)
- [Stažení - Inventory \(1.00.17\)](#)
- [Stažení - CIS - všechny moduly \(5.36.00\)](#)
- [Stažení - PAM - personalistika \(5.36.00\)](#)
- [Stažení - Projekt WINSOC](#)

Soubor	Informace	Popis novinek	Velikost
PBDK2019.MSI	PowerBuilder Deployment Kit 2019	pro CIS od verze 6	23 MB
cis 5.36.00.exe	verze CIS 5.36.00 s instalátorem z 18.2.2020 (kompatibilní se staršími OS včetně WIN XP)	novinky.pdf	40 MB
cis 5.36.00.msi	verze CIS 5.36.00 s instalátorem z 18.2.2020	novinky.pdf	91 MB
cis 5.36.00.exe	verze modulu PAM 5.36.00 z 18.2.2020 (kompatibilní se staršími OS včetně WIN XP)	novinky.pdf	10 MB
cis 5.36.00.exe	verze modulu PAM 5.36.00 z 18.2.2020	novinky.pdf	40 MB

Elektronická evidence tržeb

novinky, informace, zákon >>

Hlavní stránka
Návrat na hlavní stránku našeho webu

Novinky
Uživatelské novinky ve verzích CIS

Produkty
Podrobné informace o našich produktech

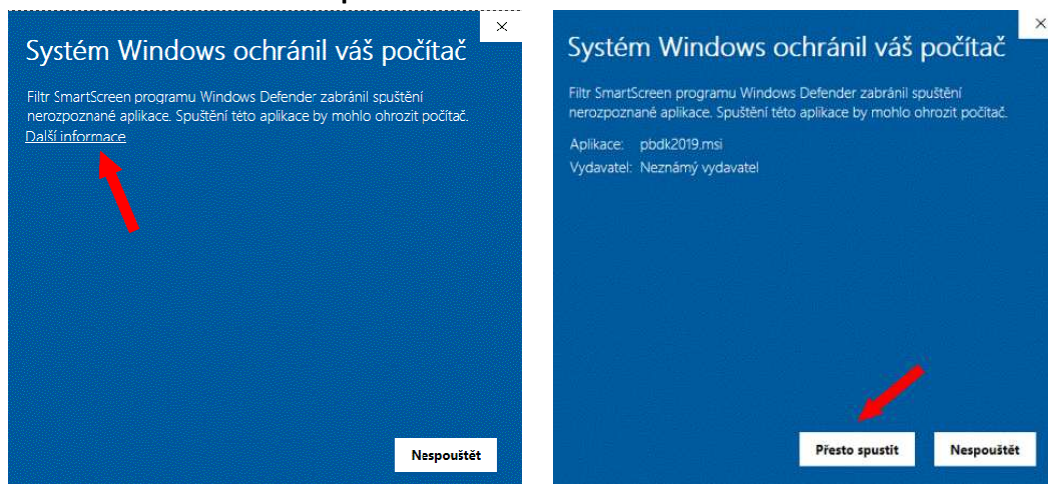
Ceník
Ceník našich produktů a služeb, které poskytujeme

Stažení
Stažení aktualizací našich produktů

Z příslušného odkazu si stáhněte instalační soubor **PBDK2019.MSI** do adresáře, ze kterého jej pak budete spouštět. Jelikož v případě spuštění ze sítě můžete mít spuštění instalačního souboru zablokováno, uložte si jej na lokální disk svého PC. Protože se průběh stahování souborů liší v závislosti na nastavení internetových prohlížečů, není zde tato část podrobně popsána a předpokládá se, že se soubor podařilo uložit na pevný disk PC.

Spusťte instalační soubor **PBDK2019.MSI**

V závislosti na používaném OS Windows a zabezpečení se mohou zobrazit některé obrazovky antivirových programů. Jejich zobrazení se může lišit, ale postup by měl být podobný. Pokud se zobrazí obrazovka **Systém Windows ochránil váš počítač**, a nemáte možnost program spustit, klikněte na odkaz **Další informace**. Tím se zobrazí tlačítko **Přesto spustit**. Klikněte na tlačítko **Přesto spustit**.



Nyní se mohou objevit další obrazovky vyžadující potvrzení spuštění souboru. Vždy volte možnost potvrzení, případně spuštění.

Zobrazí se úvodní obrazovka instalačního programu.



Stiskněte tlačítko **Další**.

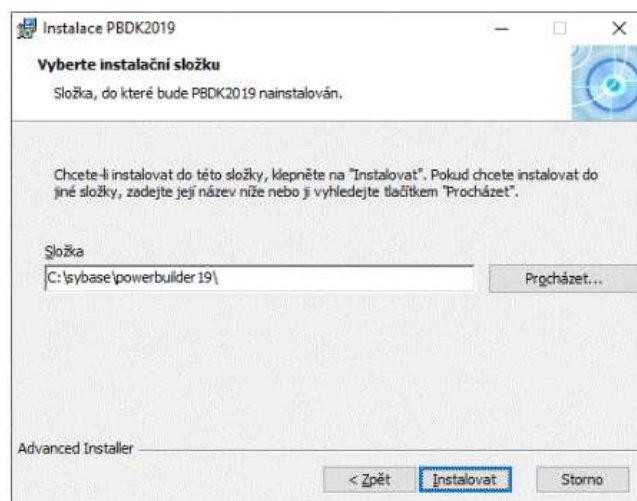
Zobrazí se nastavení cesty, kam se bude program instalovat. Standardně je předvolena cesta na

C:\sybase\powerbuilder19

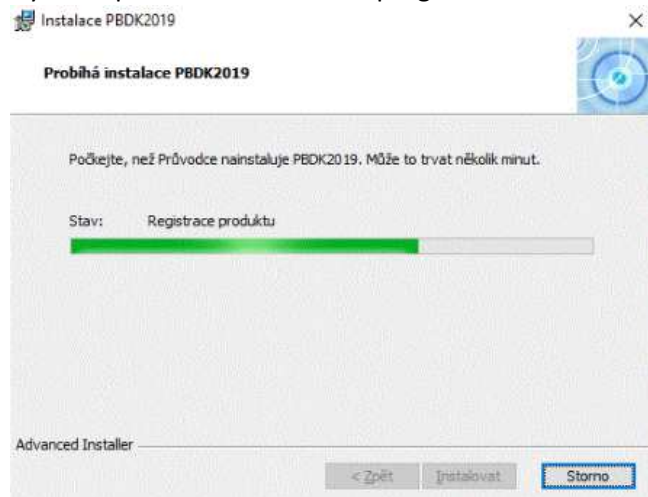
Pokud na PC nemáte pevný disk, jako jednotku **C**, upravte si cestu na odpovídající disk (případně konzultujte s Vaším IT).

Program by se měl instalovat na lokální disk vždy. A to i v případech, kdy se CIS spouští ze síťového disku. Zajistí se tím rychlejší běh programů.

Stiskněte tlačítko **Instalovat**.



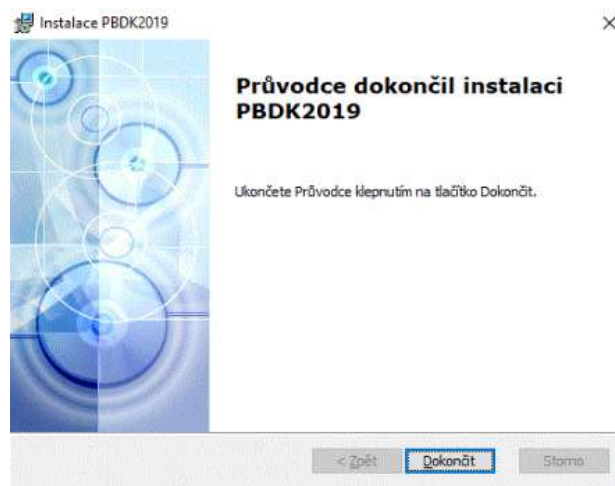
Nyní se spustí vlastní instalace programu.



O průběhu instalace jste informováni indikátorem stavu. počkejte, než se program nainstaluje.

V případě problémů s instalací postupujte podle instrukcí v zobrazeném okně s popisem chyby.

Po úspěšné instalaci se zobrazí okno o dokončení instalace. Stiskněte tlačítko **Dokončit**. Dojde k uzavření okna instalátoru.



Tím je instalace prostředí dokončena a jste připraveni na přechod na verzi CIS 6.00.00 a vyšší.

V případě problémů kontaktujte Vaše IT, nebo p. Gregora 602 546 412, nebo p. Boháče 724 817 751 z PORS software, a.s.